

Bereit für einen neuen Tag

Kundenvorteile durch eine dynamische Produktivitätsinfrastruktur

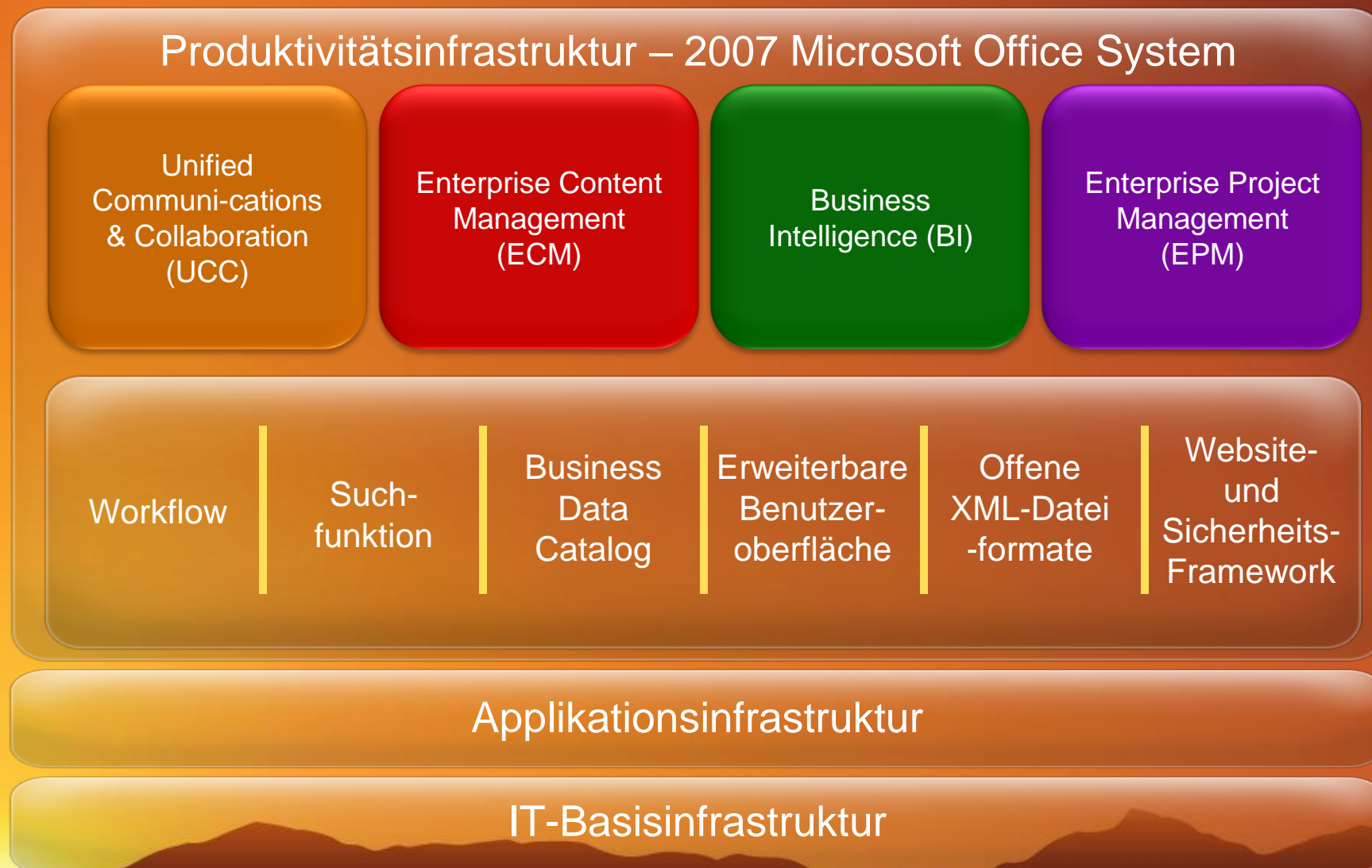
Eine neue Schicht in der IT-Infrastruktur

Nina Koch

Microsoft Deutschland GmbH

2007 Office System – die Produktivitätsinfrastruktur

Ein System für alle 4 Themenbereiche



Das Infrastruktur Optimierungs Modell (IOM)

Der nachhaltige Weg hin zur IT als strategischer
Aktivposten

Herausfinden
wo Ihre IT
steht

Content
Chaos,
Manuelle
Prozesse,
Unkoordinierte
Infrastruktur

Basic

Standardisierte
Infrastruktur für
Content &
Kommunikation
, mit limitierten
Verwaltungs-
und
Bereitstellungs-
Funktionen

Standardized

Vollständig
integrierte und
verwaltete
Business-
Infrastructure

Rationalized

People-ready
Infrastructure
mit vorhersag-
baren IT
Services
Leveln

Dynamic

Herausfinden
wo Sie
stehen
möchten

Infrastrukturoptimierung – das Gesamtbild

Optimierungsmodelle für alle 3 Architekturschichten



Das Optimierungsmodell für die Produktivitätsinfrastruktur

4 Themenbereiche – 15 Themen

Produktivitätsinfrastruktur – 2007 Microsoft Office System



Das Optimierungsmodell für die Produktivitätsinfrastruktur

4 Themenbereiche – 15 Themen



Ein Kundenbeispiel


- Mexikanische Bundesbehörde
- Aufgabenfeld: Bereitstellung von strategischen und geographischen Informationen
- 13.000 Mitarbeiter
- + 13.000 PCs, 350 Server
- 9 regionale Niederlassungen



Die IT & Business Prioritäten des CIOs

Der 3-Jahres-Plan für technologische Innovation

Verbesserung der Zusammenarbeit zwischen den Niederlassungen
– die 7 verschiedenen Büros sollen in die Lage versetzt werden,
die statistischen Daten standardisiert gemeinsam zu erstellen und
auszutauschen



Aufbau eines sicheren Informationsportals für das Büro des
mexikanischen Präsidenten. Extranet-Zugriff zum Suchen, Abrufen
und Analysieren von Informationen



Entwicklung eines integrierten Sicherheitskonzepts zum
Schutz von vertraulichen Informationen und Verhinderung von
Sicherheits-Lücken

Konsolidierte Datenbank in einem
zentralen Datawarehouse

Aktuelles Technologieprofil

Bestandsaufnahme entlang der Themenbereiche

Unified Communications & Collaboration

- Outlook/Exchange: Enterprise Messaging für 13.000 Mitarbeiter
- SharePoint: Abteilungsweite Kollaborations-Anwendungen
- LCS und OLM: Erster Einstieg in IM & Webkonferenzen

Enterprise Content Management

- SharePoint Server: Intranet
- Java Development: Internet/Extranet Portal
- Infopath: Einige Formularanwendungen, Manuelle und papiergestützte Prozesse
- No Web Content Management Automation

Business Intelligence

- Vielzahl von Reporting-Tools in verschiedenen Abteilungen
- Scorecards basierend auf .NET Applikationen
- Massive Investments in Oracle für Datawarehouse Lösungen

BPIO Profil und Roadmap

Basic

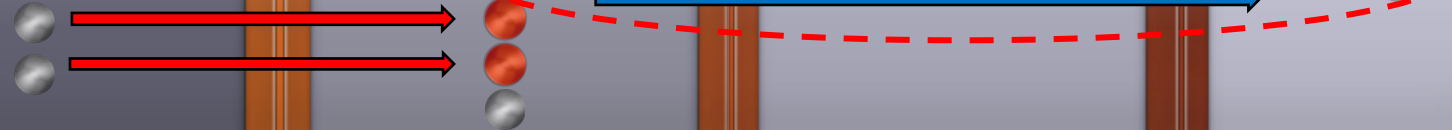
Standardized

Rationalized

Dynamic

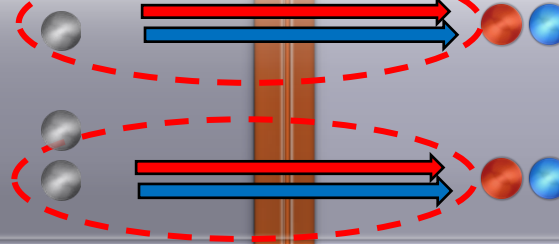
Unified Communications & Collaboration

Portale & Team-Arbeitsbereiche
Messaging
Presence
Web Konferenzen



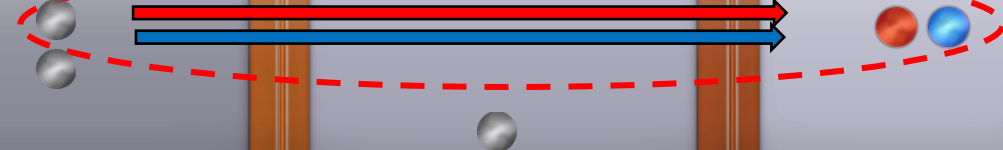
Enterprise Content Management

Verwaltung u Archivierung von Dokumenten
Verwaltung von Webinhalten
Formular Mgmt
Unternehmensweite Suche



Business Intelligence

Reporting & Analyse
Performance Mgmt
Datenmanagement



Improve Collaboration Between Regional Offices



Secure Information Portal for Mexico Presidents Office



Lösungsplanung basierend auf BPIO

Klar definierte nächste Schritte für jedes Thema

Prio	Themenbereich	Thema	Nächste Schritte
1	UCC	Collaborative Workspaces	<ul style="list-style-type: none"> ● Groove Trial/ MCS Pilot ● Run a Day-In-The-Life briefing onsite ● C&C Solution Briefing, Architectural Design Sessions ● Pilot secure workspace/ portal based on ADFS
2	UCC	Instant Messaging/ Web Conferencing	<ul style="list-style-type: none"> ● C&C Solution Briefing, Architectural Design Sessions ● Final LCS/ LM user adoption plan
1	ECM	Document Management	<ul style="list-style-type: none"> ● Pilot / POC for Enterprise-wide metadata taxonomy ● Pilot / POC for Rights Management to managed content ● Evaluation of ECM using MOSS Evaluation Kit ● ECM Solution Briefing, Architectural Design Sessions
1	ECM	Search	<ul style="list-style-type: none"> ● ECM Solution Briefing, Architectural Design Session
1	BI	Reporting & Analysis	<ul style="list-style-type: none"> ● BI Solution Briefing, SQL Reporting Vision Scope Microsoft Services (*) durch ● Proof-of-Concept, Architectural Design Session im Microsoft Technology Center mit Microsoft Services ● Set-up a Business Scorecard dashboard on MOSS ● Implement Excel Services ● Implement Business planning automation ● (*) Upgrade bzw. Migration Studie auf SQL Server 200

BPIO – Angebote für Sie

Individuelle Angebote von Microsoft und Partnern



Solution
Development



Solution
Briefing



Architecture
Design Session



Proof Of
Concept

**“Customer Engagement Solutions”
(CES)**

Kernpunkte

- 2007 Microsoft Office System ist als Produktivitätsinfrastruktur eine zentrale neue Schicht in der IT-Infrastruktur
- Das Optimierungsmodell BPIOM stellt Ihnen eine standardisierte und erprobte Methodik bereit, eine individuelle Roadmap hin zu einer dynamischen
- Microsoft und Partner bieten konkrete Service-Angebote im Rahmen der BPIO an, mit denen Sie diese Roadmap schnell und effektiv erstellen können

Microsoft Services – Angebote für Sie

Individuelle Angebote von Microsoft Services

Information@Work

Planung und
Priorisierung der
Einsatzfelder:

- Unternehmensweit
- abteilungsorientiert
- nach
Benutzergruppen
- nach Prozessen
- nach Nutzenpotential
- nach Dringlichkeit

Bereitstellung der Infrastruktur

zum Beispiel:

- Windows Server
2003
- 2007 Office
System
- Sharepoint Portal
Server 2007
- SQL Server 2005
- ...

Implementierung & Rollout von Lösungsszenarien

- Budgetierung,
- Planungs- &
Controllingprozesse
- Recruiting- &
Bewerbermanagement
- Partner- & Kundenportale
- Workflow- &
Formularmanagement mit
digitalem Rechte-
management
- VoIP- und
Kommunikationslösungen
- Performancemanagement
- Mobility-Lösungen
- Daten- & Quellen-
konsolidierung u
-harmonisierung

Betrieb der Lösungen

- Enterprise Support
- Solution Support

Nutzen Sie das Feedbackformular

- Bitte kontaktieren Sie mich für einen individuellen Workshop in meinem Unternehmen
 - z.B. ROI-Workshop, Solution Briefing, Architektur-Design-Session
 - die ersten 50 Kunden erhalten einen Nachlass von 50%
- Bringen Sie mich bitte mit einem auf meine o.g. Schwerpunkt-Themen spezialisierten Microsoft-Partner zusammen



We make sure



The image features the Microsoft logo and slogan centered on a background of a sunset over mountains. The sky transitions from a bright yellow-orange near the horizon to a darker orange at the top. The silhouette of a mountain range is visible at the bottom.

Microsoft[®]

Your potential. Our passion.[™]

© 2006 Microsoft Corporation. All rights reserved. Microsoft, Windows, Windows Vista and other product names are or may be registered trademarks and/or trademarks in the U.S. and/or other countries. The information herein is for informational purposes only and represents the current view of Microsoft Corporation as of the date of this presentation. Because Microsoft must respond to changing market conditions, it should not be interpreted to be a commitment on the part of Microsoft, and Microsoft cannot guarantee the accuracy of any information provided after the date of this presentation.
MICROSOFT MAKES NO WARRANTIES, EXPRESS, IMPLIED OR STATUTORY, AS TO THE INFORMATION IN THIS PRESENTATION.